



REGIONE PUGLIA
AREA POLITICHE PER LA PROMOZIONE DELLA SALUTE
DELLE PERSONE E DELLE PARI OPPORTUNITA'
SERVIZIO PROGRAMMAZIONE SOCIALE E INTEGRAZIONE SOCIO SANITARIA
Schede di rendicontazione del Piano Sociale di Zona - annualità 2014



BUDGET COMPLESSIVO PROGRAMMATO CON IL PIANO SOCIALE DI ZONA 2014-2016


PROVINCIA DI	Bari
AMBITO TERRITORIALE DI	Putignano
BUDGET DISPONIBILE	€ 8.572.296,45

1	RESIDUI STANZIAMENTO PDZ 2010-2013	€ 1.183.368,21
2	Fondo Nazionale delle Politiche Sociali (FNPS)	€ 344.590,18
3	Fondo Globale socioassistenziale regionale (FGSA)	€ 239.255,76
4	Fondo Non Autosufficienza (FNA)	€ 227.275,12
5	Risorse proprie da bilancio comunale	€ 4.170.809,89
6	Risorse della ASL allocate a cofinanziamento del Piano di Zona	€ 0,00
7	Fondi del Piano di Azione e Coesione - Infanzia (PAC)	€ 582.096,00
8	Fondi del Piano di Azione e Coesione - Anziani non autosufficienti (PAC)	€ 781.541,00
9	Fondi per i Buoni servizio di conciliazione - Infanzia	€ 415.679,00
10	Fondi per i Buoni servizio di conciliazione - Anziani e Disabili	€ 431.790,32
11	Altre risorse pubbliche apportate a cofinanziamento del Piano di Zona	€ 195.890,98
12	Altre risorse private apportate a cofinanziamento del Piano di Zona	

* Si precisa che in "altre risorse" vanno inserite esclusivamente le somme direttamente attribuite alla gestione dei Comuni



COORDINATORE UFFICIO DI PIANO
D.ssa Giulia Lacitignola



REGIONE PUGLIA
AREA POLITICHE PER LA PROMOZIONE DELLA SALUTE
DELLE PERSONE E DELLE PARI OPPORTUNITA'
SERVIZIO PROGRAMMAZIONE SOCIALE E INTEGRAZIONE SOCIO SANITARIA
Schede di rendicontazione del Piano Sociale di Zona - annualità 2014




SCHEDA PER LA RENDICONTAZIONE DEI SERVIZI DEL PIANO SOCIALE DI ZONA 2014-2016

PROVINCIA DI	Bari
--------------	------


AMBITO TERRITORIALE DI	Putignano
------------------------	-----------

TOTALI	€ 8.572.296,46	€ 6.011.012,88	€ 0,70	€ 2.561.283,58	€ 4.780.859,94	€ 0,80	€ 1.230.152,94
--------	----------------	----------------	--------	----------------	----------------	--------	----------------

N.	Art. Reg. 4/07	Denominazione	Ente titolare	Tipologia gestione		RISORSE PROGRAMMATE	RISORSE IMPEGNATE AL 31/12/2014	INC. % RISORSE IMPEGNATE SU RISORSE PROGRAMMATE	RESIDUI AL 31/12/2014	RISORSE LIQUIDATE AL 31/12/2014	INC. % RISORSE LIQUIDATE SU RISORSE IMPEGNATE	RISORSE GIA' IMPEGNATE DA LIQUIDARE AL 31/12/2014	NOTE
				AMB	COM								
1	53-90-101	Asili nido e altri servizi socio-educativi per la prima infanzia	AMBITO	SI	SI	€ 992.676,00	€ 349.858,00	35,2%	€ 642.818,00	€ 299.312,70	85,6%	€ 50.545,30	MINORE SPESA A CARICO BIL. COM.LI
2	altro	Servizi di conciliazione vita-lavoro	AMBITO	SI		€ 0,00		#DIV/0!	€ 0,00		#DIV/0!	€ 0,00	
3	85	Rete di pronto intervento sociale - PIS	AMBITO	SI		€ 20.000,00		0,0%	€ 20.000,00		#DIV/0!	€ 0,00	
4	77-81ter	Rete di pronto intervento sociale - emergenza abitativa	AMBITO	SI	SI	€ 103.000,00	€ 6.220,00	6,0%	€ 96.780,00	€ 1.220,00	19,6%	€ 5.000,00	MINORE SPESA A CARICO BIL. COM.LI
5	102	Percorsi di inclusione socio-lavorativa	AMBITO	SI		€ 47.600,00		0,0%	€ 47.600,00		#DIV/0!	€ 0,00	
6	86	Servizio Sociale Professionale	COMUNI		SI	€ 305.071,57	€ 303.497,54	99,5%	€ 1.574,03	€ 303.497,54	100,0%	€ 0,00	MINORE SPESA A CARICO BIL. COM.LI
7	83	Rete di accesso - segretariato	AMBITO	SI	-	€ 137.002,88	€ 114.724,88	83,7%	€ 22.278,00	€ 110.724,88	96,5%	€ 4.000,00	
8	108	Rete di accesso - sportello immigrati	AMBITO	SI		€ 30.000,00		0,0%	€ 30.000,00		#DIV/0!	€ 0,00	
9	3	Rete di accesso - PUA	AMBITO	SI		€ 87.275,12	€ 87.275,12	100,0%	€ 0,00	€ 60.064,46	68,8%	€ 27.210,66	
10	93	Centri di ascolto per le famiglie	AMBITO	SI		€ 190.066,22	€ 133.305,00	70,1%	€ 56.761,22	€ 116.992,06	87,8%	€ 16.312,94	
11	87	Educativa domiciliare per minori	AMBITO	SI		€ 355.100,00	€ 283.378,37	79,8%	€ 71.721,63	€ 228.641,76	80,7%	€ 54.736,61	
12	altro	Buoni di servizio di conciliazione - infanzia	AMBITO	SI		€ 415.679,00	€ 415.679,00	100,0%	€ 0,00	€ 379.041,22	91,2%	€ 36.637,78	
13	96	Affido familiare - equipe	AMBITO	SI		€ 0,00		#DIV/0!	€ 0,00		#DIV/0!	€ 0,00	
14	96	Affido familiare	AMBITO	SI	SI	€ 20.220,00	€ 28.885,00	142,9%	-€ 8.665,00	€ 28.637,00	99,1%	€ 248,00	SOLO IMPEGNI BIL.COM. MAGG.STANZ.
15	altro	Adozione familiare	AMBITO	SI		€ 0,00		#DIV/0!	€ 0,00		#DIV/0!	€ 0,00	
16	52-104	Centri diurni (art. 52-104 RR 4/2007) minori	AMBITO	SI	SI	€ 479.350,00	€ 414.644,33	86,5%	€ 64.705,67	€ 328.474,10	79,2%	€ 86.170,23	MAGG. SPESA A CARICO BIL. COM.LI € 6.672,00
17	3	Unità di Valutazione Multidimensionale	AMBITO	SI		€ 0,00		#DIV/0!	€ 0,00		#DIV/0!	€ 0,00	
18	88	Assistenza Domiciliare non autosuff. - ADI	AMBITO	SI		€ 332.811,00	€ 112.000,00	33,7%	€ 220.811,00	€ 267.932,21	239,2%	-€ 155.932,21	NO AVVIO PAC - RIPROGR. LIQ. RESIDUI COMP. 2014
19	87	Assistenza Domiciliare non autosuff. - SAD	AMBITO	SI		€ 448.730,00	€ 56.483,55	12,6%	€ 392.246,45	€ 109.306,79	193,5%	-€ 52.823,24	NO AVVIO PAC - RIPROGR. LIQ. RESIDUI COMP. 2014
20	87-88	Assistenza Domiciliare per persone con disagio psichico	AMBITO	SI		€ 0,00		#DIV/0!	€ 0,00	€ 39.130,00	#DIV/0!	-€ 39.130,00	LIQ. RESIDUI COMP.2014
21	altro	Abbattimento barriere architettoniche	AMBITO	SI		€ 0,00	€ 45.000,00	#DIV/0!	-€ 45.000,00	€ 75.454,49	167,7%	-€ 30.454,49	RIPROGR. INCR. € 45.000,00 LIQ. DA RESIDUI
22	altro	Buoni di servizio di conciliazione - disabili e anziani	AMBITO	SI		€ 431.790,32	€ 8.234,00	1,9%	€ 423.556,32	€ 5.577,50	67,7%	€ 2.656,50	
23	altro	Progetti di Vita Indipendente	AMBITO	SI		€ 195.890,98	€ 29.960,12	15,3%	€ 165.930,86		0,0%	€ 29.960,12	
24	106	Centri diurni anziani (art. 106 RR 4/2007)	==		SI	€ 125.522,36	€ 75.195,51	59,9%	€ 50.326,85	€ 69.023,65	91,8%	€ 6.171,86	GESTIONE DIRETTA COMUNI - MINORE SPESA € 50.326,85
25	105	Centri diurni disabili (art. 105 RR 4/2007)	AMBITO	SI		€ 45.000,00		0,0%	€ 45.000,00		#DIV/0!	€ 0,00	
26	60	Centri diurni disabili art. 60 RR 4/2007	AMBITO	SI		€ 140.000,00	€ 150.000,00	107,1%	-€ 10.000,00	€ 83.120,54	55,4%	€ 66.879,46	INCR. DA RIPROGR.
27	55-57	Dopo di Noi (artt. 55-57 RR 4/2007)	AMBITO	SI		€ 21.500,00	€ 1.100,00	5,1%	€ 20.400,00		0,0%	€ 1.100,00	
28	60ter	Centri diurni Alzheimer (art. 60ter RR 4/2007)	=====			€ 0,00		#DIV/0!	€ 0,00		#DIV/0!	€ 0,00	
29	92	Integrazione alunni con disabilità art. 92 RR 4/2007 - equipe	AMBITO	SI		€ 0,00		#DIV/0!	€ 0,00		#DIV/0!	€ 0,00	
30	92	Integrazione alunni con disabilità art. 92 RR 4/2007	AMBITO	SI		€ 449.000,00	€ 454.000,00	101,1%	-€ 5.000,00	€ 203.110,41	44,7%	€ 250.889,59	INCR. DA RIPROGR.
31	altro	Trasporto sociale per persone con disabilità	AMBITO	SI	SI	€ 309.055,00	€ 327.700,99	106,0%	-€ 18.645,99	€ 92.130,48	28,1%	€ 235.570,51	N.B. MAGGIORE SPESA € 18.645,99 A CARICO DEI BILANCI COMUNALI
32	60-60bis-105	Inserimenti in strutture a ciclo diurno per persone con disagio psichico	=====			€ 0,00		#DIV/0!	€ 0,00		#DIV/0!	€ 0,00	
33	60bis-70	Residenze per persone con disagio psichico (art. 70-60bis RR 4/2007)	AMBITO	SI	SI	€ 204.200,00	€ 182.270,00	89,3%	€ 21.930,00	€ 142.990,16	78,4%	€ 39.279,84	
34	altro	Interventi per persone con dipendenze patologiche	AMBITO	SI		€ 40.800,00	€ 0,00	0,0%	€ 40.800,00		#DIV/0!	€ 0,00	
35	107	Maltrattamento e violenza - CAV	AMBITO	SI		€ 0,00		#DIV/0!	€ 0,00		#DIV/0!	€ 0,00	
36	80-81	Maltrattamento e violenza - residenziale	AMBITO	SI		€ 25.000,00	€ 0,00	0,0%	€ 25.000,00		#DIV/0!	€ 0,00	



Handwritten signature



REGIONE PUGLIA
AREA POLITICHE PER LA PROMOZIONE DELLA SALUTE
DELLE PERSONE E DELLE PARI OPPORTUNITA'
SERVIZIO PROGRAMMAZIONE SOCIALE E INTEGRAZIONE SOCIO SANITARIA
Schede di rendicontazione del Piano Sociale di Zona - annualità 2014



SCHEDA PER LA RENDICONTAZIONE DEI SERVIZI DEL PIANO SOCIALE DI ZONA 2014-2016

PROVINCIA DI	Bari
AMBITO TERRITORIALE DI	Putignano

TOTALI	€ 8.572.296,46	€ 6.011.012,88	€ 0,70	€ 2.561.283,58	€ 4.780.859,94	€ 0,80	€ 1.230.152,94
--------	----------------	----------------	--------	----------------	----------------	--------	----------------

N.	Art. Reg. 4/07	Denominazione	Ente titolare	Tipologia gestione		RISORSE PROGRAMMATE	RISORSE IMPEGNATE AL 31/12/2014	INC. % RISORSE IMPEGNATE SU RISORSE PROGRAMMATE	RESIDUI AL 31/12/2014	RISORSE LIQUIDATE AL 31/12/2014	INC. % RISORSE LIQUIDATE SU RISORSE IMPEGNATE	RISORSE GIA' IMPEGNATE DA LIQUIDARE AL 31/12/2014	NOTE
				AMB	COM								
37	altro	Maltrattamento e violenza - equipe	AMBITO	SI		€ 0,00		#DIV/0!	€ 0,00		#DIV/0!	€ 0,00	
38	altro	Interventi di prevenzione in materia di dipendenze patologiche	AMBITO	SI		€ 131.016,64	€ 0,00	0,0%	€ 131.016,64		#DIV/0!	€ 0,00	
39	47-48-49-50	Interventi indifferibili per minori fuori famiglia	AMBITO	SI	SI	€ 476.000,00	€ 387.649,64	81,4%	€ 88.350,36	€ 280.935,76	72,5%	€ 106.713,88	
40	altro	Ufficio di Piano	AMBITO	SI		€ 174.920,62	€ 181.442,04	103,7%	-€ 6.521,42	€ 7.679,34	4,2%	€ 173.762,70	MAGGIORE SPESA - PRESA ATTO COORDINAMENTO ISTITUZIONALE IN SEDE DI APPROVAZIONE RENDICONTO
41	altro	Telesoccorso - Teleassistenza	AMBITO	SI		€ 11.000,00	€ 11.070,00	100,6%	-€ 70,00	€ 7.230,00	65,3%	€ 3.840,00	RIPROGR. INCR. € 70,00 - LIQ. € 7.230,00 DA RESIDUI
42	altro	Spese Bandi di gara - esiti	AMBITO	SI		€ 13.344,34	€ 16.700,00	125,1%	-€ 3.355,66		0,0%	€ 16.700,00	MAGGIORE SPESA - PRESA ATTO COORDINAMENTO ISTITUZIONALE IN SEDE DI APPROVAZIONE RENDICONTO
43	altro	ALTRO PERS. AMM. - SP.GEST. E AMM.	COMUNI		SI	€ 457.871,24	€ 415.252,34	90,7%	€ 42.618,90	€ 403.565,34	97,2%	€ 11.687,00	MINORE SPESA A CARICO BIL. COM.LI
44	altro	ASSISTENZA DOMICILIARE - SAD	COMUNI		SI	€ 283.208,80	€ 253.352,60	89,5%	€ 29.856,20	€ 218.622,92	86,3%	€ 34.729,68	MINORE SPESA A CARICO BIL. COM.LI
45	altro	ATTIVITA' RICREATIVE ANZIANI	COMUNI		SI	€ 20.140,00	€ 28.461,76	141,3%	-€ 8.321,76	€ 11.759,56	41,3%	€ 16.702,20	MAGG. SPESA A CARICO BIL. COM.LI
46	altro	CANONE DI LOCAZIONE EX CPR	COMUNI		SI	€ 14.832,00	€ 13.790,00	93,0%	€ 1.042,00	€ 13.720,39	99,5%	€ 69,61	MINORE SPESA A CARICO BIL. COM.LI
47	altro	COFIN. INTERV. POLIT. ABIT.(L.431/98)	COMUNI		SI	€ 20.000,00	€ 39.310,86	196,6%	-€ 19.310,86	€ 9.306,86	23,7%	€ 30.004,00	MAGG. SPESA A CARICO BIL. COM.LI
48	altro	CCONC. AGEV. TRASPORTO PUBBL. URBANO	COMUNI		SI	€ 2.700,00	€ 1.607,00	59,5%	€ 1.093,00	€ 995,00	61,9%	€ 612,00	MINORE SPESA A CARICO BIL. COM.LI
49	altro	CONTRIBUTI A ENTI ED ASSOC. SOCIALI	COMUNI		SI	€ 24.000,00	€ 32.100,00	133,8%	-€ 8.100,00	€ 23.000,00	71,7%	€ 9.100,00	MAGG. SPESA A CARICO BIL. COM.LI
50	altro	CONTRIBUTI ECONOMICI ASSISTENZIALI	COMUNI		SI	€ 371.923,37	€ 366.095,99	98,4%	€ 5.827,38	€ 318.890,01	87,1%	€ 47.205,98	MINORE SPESA A CARICO BIL. COM.LI
51	altro	ESONERO MENSA E TRASP. SCOLASTICO	COMUNI		SI	€ 17.131,00	€ 31.612,00	184,5%	-€ 14.481,00	€ 31.612,00	100,0%	€ 0,00	MAGG. SPESA A CARICO BIL. COM.LI
52	altro	INFANTI ILLEGITIMI	COMUNI		SI	€ 12.000,00	€ 25.222,00	210,2%	-€ 13.222,00	€ 24.512,00	97,2%	€ 710,00	MAGG. SPESA A CARICO BIL. COM.LI
53	altro	INTERVENTI DI CARATTERE SOCIALE	COMUNI		SI	€ 14.100,00	€ 25.771,14	182,8%	-€ 11.671,14	€ 17.251,14	66,9%	€ 8.520,00	MAGG. SPESA A CARICO BIL. COM.LI
54	altro	PRESTAZ. DI SERVIZIO PER PERSONE CON DISABILITA' E NON AUTOSUFF.	COMUNI		SI	€ 26.000,00	€ 25.300,00	97,3%	€ 700,00	€ 25.300,00	100,0%	€ 0,00	MINORE SPESA A CARICO BIL. COM.LI
55	altro	PUBBL. BANDI DI GARA ED ESITO	COMUNI		SI	€ 5.500,00	€ 8.916,00	162,1%	-€ 3.416,00	€ 3.416,00	38,3%	€ 5.500,00	MAGG. SPESA A CARICO BIL. COM.LI
56	altro	RETTE ANZIANI CASA DI RIPOSO	COMUNI		SI	€ 270.425,00	€ 220.504,69	81,5%	€ 49.920,31	€ 190.679,69	86,5%	€ 29.825,00	MINORE SPESA A CARICO BIL. COM.LI
57	altro	RETTE NON AUTOSUFF. IN RSSA	COMUNI		SI	€ 116.000,00	€ 178.837,41	154,2%	-€ 62.837,41	€ 107.861,00	60,3%	€ 70.976,41	MAGG. SPESA A CARICO BIL. COM.LI
58	altro	RETTE OSPIT. IN RSA	COMUNI		SI	€ 6.000,00	€ 1.073,00	17,9%	€ 4.927,00	€ 750,00	69,9%	€ 323,00	MINORE SPESA A CARICO BIL. COM.LI
59	altro	SERVIZIO MENSA ANZIANI	COMUNI		SI	€ 66.800,00	€ 53.475,00	80,1%	€ 13.325,00	€ 40.541,00	75,8%	€ 12.934,00	MINORE SPESA A CARICO BIL. COM.LI
60	altro	SERVIZIO CIVILE ANZIANI	COMUNI		SI	€ 12.356,00	€ 19.900,00	161,1%	-€ 7.544,00	€ 19.004,00	95,5%	€ 896,00	MAGG. SPESA A CARICO BIL. COM.LI
61	altro	SERVIZIO INFORMAGIOVANI	COMUNI		SI	€ 34.387,00	€ 73.260,56	213,0%	-€ 38.873,56	€ 58.948,54	80,5%	€ 14.312,02	MAGG. SPESA A CARICO BIL. COM.LI
62	altro	SOGGIORNO CLIMATICO ANZIANI	COMUNI		SI	€ 3.300,00	€ 1.897,44	57,5%	€ 1.402,56	€ 1.897,44	100,0%	€ 0,00	MINORE SPESA A CARICO BIL. COM.LI
63	altro	SOGLGIONE MINORI E ANZIANI	COMUNI		SI	€ 35.000,00	€ 19.000,00	54,3%	€ 16.000,00	€ 19.000,00	100,0%	€ 0,00	MINORE SPESA A CARICO BIL. COM.LI
64								#DIV/0!	€ 0,00		#DIV/0!	€ 0,00	



IL COORDINATORE DELL'UFFICIO DI PIANO
Dr.ssa Giulia Vacitignola



REGIONE PUGLIA
AREA POLITICHE PER LA PROMOZIONE DELLA SALUTE
DELLE PERSONE E DELLE PARI OPPORTUNITA'
SERVIZIO PROGRAMMAZIONE SOCIALE E INTEGRAZIONE SOCIO SANITARIA
Schede di rendicontazione del Piano Sociale di Zona - 2014-2016



QUADRO SINTETICO COMPLESSIVO DELLE RISORSE IMPEGNATE (E NON IMPEGNATE) PER FONTE DI FINANZIAMENTO

PROVINCIA DI	Bari
--------------	------

AMBITO TERRITORIALE DI	Putignano
------------------------	-----------

RISORSE IMPEGNATE	€ 5.840.006,07
-------------------	----------------

Dettaglio risorse impegnate per fonti di finanziamento	
RESIDUI STANZIAMENTO PDZ 2010-2013	€ 963.259,79
Fondo Nazionale delle Politiche Sociali (FNPS)	€ 246.995,19
Fondo Globale socioassistenziale regionale (FGSA)	€ 239.255,76
Fondo Non Autosufficienza (FNA)	€ 227.275,12
Risorse proprie da bilancio comunale	€ 3.709.347,09
Risorse della ASL allocate a cofinanziamento del Piano di Zona	€ 0,00
Fondi del Piano di Azione e Coesione - Infanzia (PAC)	€ 0,00
Fondi del Piano di Azione e Coesione - Anziani non autosufficienti (PAC)	€ 0,00
Fondi per i Buoni servizio di conciliazione - Infanzia	€ 415.679,00
Fondi per i Buoni servizio di conciliazione - Anziani e Disabili	€ 8.234,00
Altre risorse pubbliche apportate a cofinanziamento del Piano di Zona	€ 29.960,12
Altre risorse private apportate a cofinanziamento del Piano di Zona	€ 0,00

RISORSE NON IMPEGNATE	€ 2.732.290,38
-----------------------	----------------

Dettaglio risorse non impegnate per fonti di finanziamento	
RESIDUI STANZIAMENTO PDZ 2010-2013	€ 220.108,42
Fondo Nazionale delle Politiche Sociali (FNPS)	€ 97.594,99
Fondo Globale socioassistenziale regionale (FGSA)	€ 0,00
Fondo Non Autosufficienza (FNA)	€ 0,00
Risorse proprie da bilancio comunale	€ 461.462,80
Risorse della ASL allocate a cofinanziamento del Piano di Zona	€ 0,00
Fondi del Piano di Azione e Coesione - Infanzia (PAC)	€ 582.096,00
Fondi del Piano di Azione e Coesione - Anziani non autosufficienti (PAC)	€ 781.541,00
Fondi per i Buoni servizio di conciliazione - Infanzia	€ 0,00
Fondi per i Buoni servizio di conciliazione - Anziani e Disabili	€ 423.556,32
Altre risorse pubbliche apportate a cofinanziamento del Piano di Zona	€ 165.930,86
Altre risorse private apportate a cofinanziamento del Piano di Zona	€ 0,00



IL COORDINATORE L'UFFICIO DI PIANO
Dr.ssa Giulia Lacitignola